



Università degli Studi di Torino

Soddisfazione sulla valutazione della didattica

Anno accademico: 2014/2015

DIPARTIMENTO DI STUDI STORICI

Rapporto statistico relativo al Corso di Studi

LAUREA A CICLO UNICO IN

CONSERVAZIONE E RESTAURO DEI BENI CULTURALI (ABILITANTE AI SENSI DEL D.LGS N.42/2004)

Numero moduli configurati in valutazione: 300

Numero moduli configurati in valutazione con valore statistico: 69

Numero moduli configurati in valutazione senza valore statistico: 231

Numero schede statisticamente valide: 979

(schede legate ai moduli con valore statistico e nelle quali gli studenti hanno dichiarato di avere frequentato nel 2014/2015)

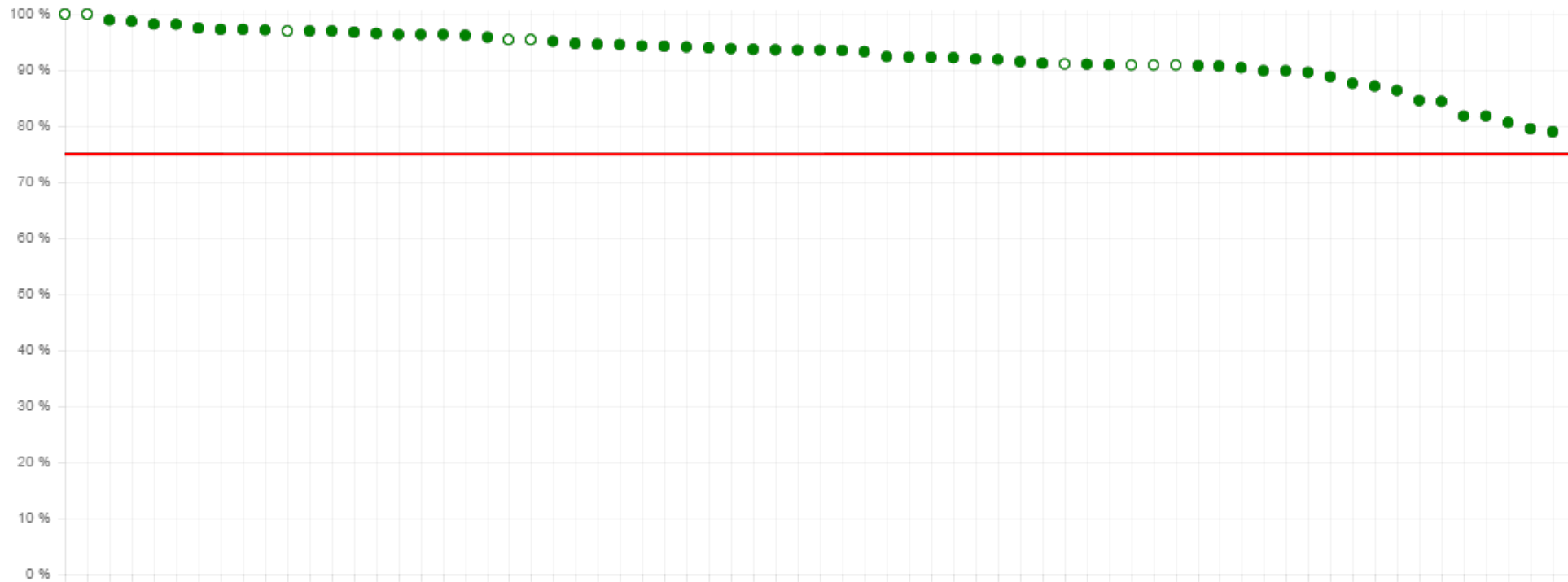
Tasso di risposta.

Numero moduli con percentuale del tasso di risposta inferiore al 75%: 0 (0.00%)

Numero moduli con percentuale del tasso di risposta uguale o superiore al 75%: 69 (100.00%)

- Percentuale di non astenuti inferiore al 75%
- Percentuale di non astenuti inferiore al 75% e con meno di 5 schede
- Percentuale di non astenuti uguale o superiore al 75%
- Percentuale di non astenuti uguale o superiore al 75% e con meno di 5 schede

X: insegnamenti elaborati (69) Y: tasso di risposta (%)



Le conoscenze preliminari possedute sono risultate sufficienti per la comprensione degli argomenti previsti nel programma d'esame?

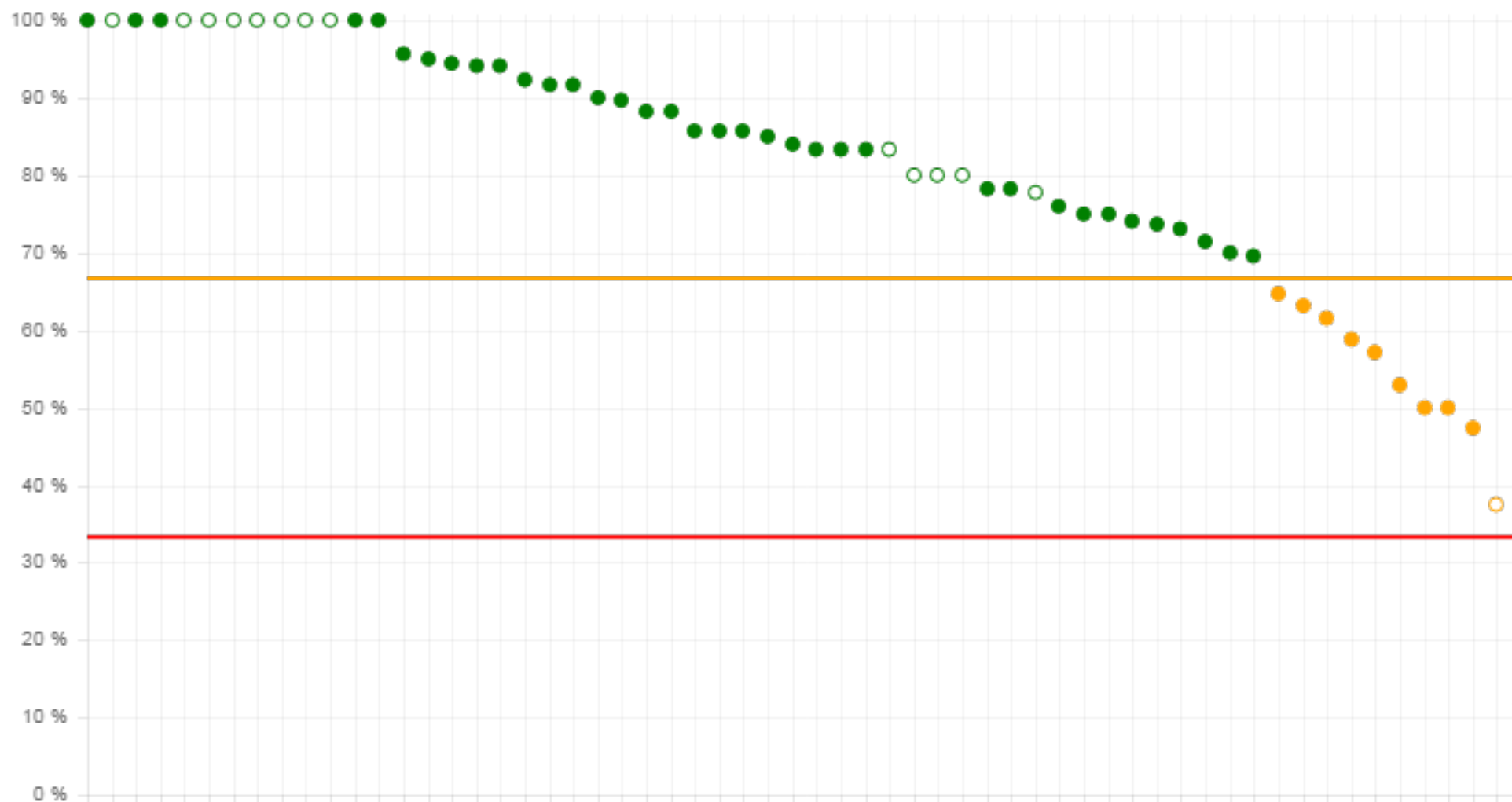
Numero moduli con indice di soddisfazione sotto la soglia del 33.3%: 1 (1.67%)

Numero moduli con indice di soddisfazione tra il 33.3% e il 66.7%: 10 (16.67%)

Numero moduli con indice di soddisfazione sopra la soglia del 66.7%: 49 (81.67%)

- Percentuale di soddisfazione inferiore al 33.3%
- Percentuale di soddisfazione inferiore al 33.3% e con numero schede tra 5 e 9
- Percentuale di soddisfazione compresa tra il 33.3% e il 66.7%
- Percentuale di soddisfazione compresa tra il 33.3% e il 66.7% e con numero schede tra 5 e 9
- Percentuale di soddisfazione superiore al 66.7%
- Percentuale di soddisfazione superiore al 66.7% e con numero schede tra 5 e 9

X: insegnamenti elaborati (60) Y: Soddisfazione (%)



Il carico di studio dell'insegnamento è proporzionato ai crediti assegnati?

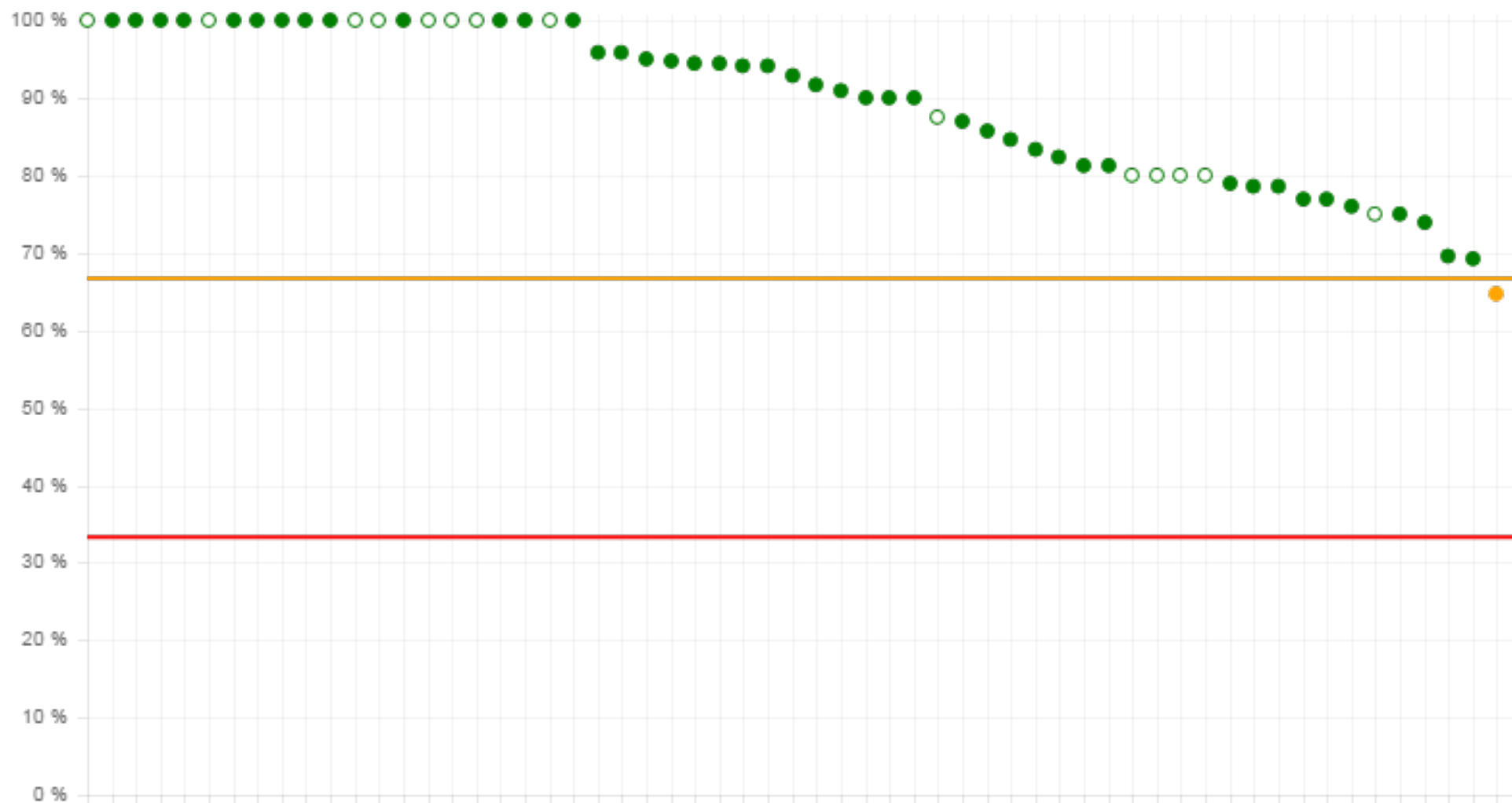
Numero moduli con indice di soddisfazione sotto la soglia del 33.3%: 0 (0.00%)

Numero moduli con indice di soddisfazione tra il 33.3% e il 66.7%: 2 (3.33%)

Numero moduli con indice di soddisfazione sopra la soglia del 66.7%: 58 (96.67%)

- Percentuale di soddisfazione inferiore al 33.3%
- Percentuale di soddisfazione inferiore al 33.3% e con numero schede tra 5 e 9
- Percentuale di soddisfazione compresa tra il 33.3% e il 66.7%
- Percentuale di soddisfazione compresa tra il 33.3% e il 66.7% e con numero schede tra 5 e 9
- Percentuale di soddisfazione superiore al 66.7%
- Percentuale di soddisfazione superiore al 66.7% e con numero schede tra 5 e 9

X: insegnamenti elaborati (51) Y: Soddisfazione (%)



Il materiale didattico (indicato e disponibile) è adeguato per lo studio della materia?

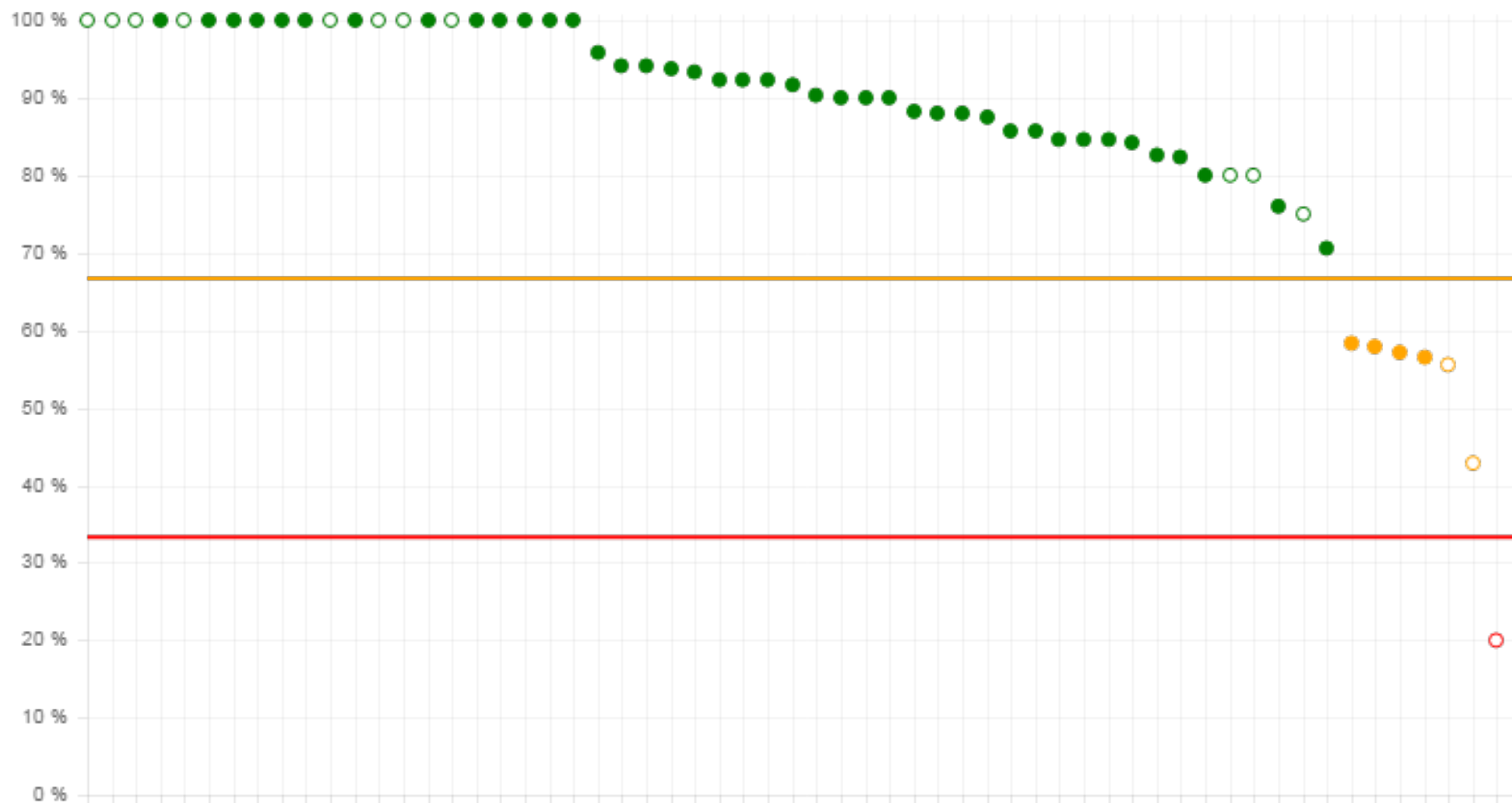
Numero moduli con indice di soddisfazione sotto la soglia del 33.3%: 2 (3.33%)

Numero moduli con indice di soddisfazione tra il 33.3% e il 66.7%: 6 (10.00%)

Numero moduli con indice di soddisfazione sopra la soglia del 66.7%: 52 (86.67%)

- Percentuale di soddisfazione inferiore al 33.3%
- Percentuale di soddisfazione inferiore al 33.3% e con numero schede tra 5 e 9
- Percentuale di soddisfazione compresa tra il 33.3% e il 66.7%
- Percentuale di soddisfazione compresa tra il 33.3% e il 66.7% e con numero schede tra 5 e 9
- Percentuale di soddisfazione superiore al 66.7%
- Percentuale di soddisfazione superiore al 66.7% e con numero schede tra 5 e 9

X: insegnamenti elaborati (42) Y: Soddisfazione (%)



Le modalità d'esame sono state definite in modo chiaro?

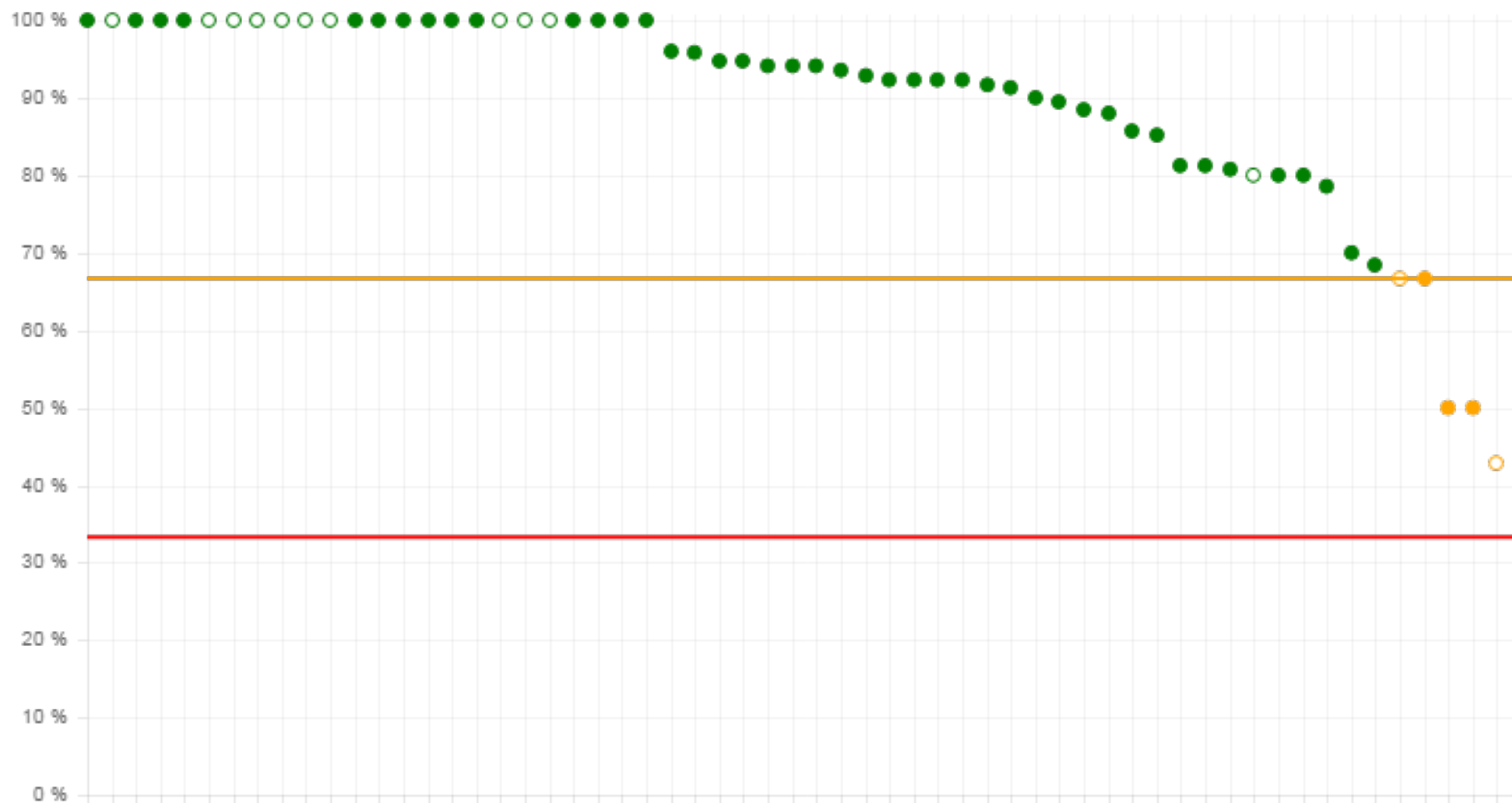
Numero moduli con indice di soddisfazione sotto la soglia del 33.3%: 1 (1.67%)

Numero moduli con indice di soddisfazione tra il 33.3% e il 66.7%: 5 (8.33%)

Numero moduli con indice di soddisfazione sopra la soglia del 66.7%: 54 (90.00%)

- Percentuale di soddisfazione inferiore al 33.3%
- Percentuale di soddisfazione inferiore al 33.3% e con numero schede tra 5 e 9
- Percentuale di soddisfazione compresa tra il 33.3% e il 66.7%
- Percentuale di soddisfazione compresa tra il 33.3% e il 66.7% e con numero schede tra 5 e 9
- Percentuale di soddisfazione superiore al 66.7%
- Percentuale di soddisfazione superiore al 66.7% e con numero schede tra 5 e 9

X: insegnamenti elaborati (33) Y: Soddisfazione (%)



Gli orari di svolgimento di lezioni, esercitazioni e altre eventuali attività didattiche sono rispettati?

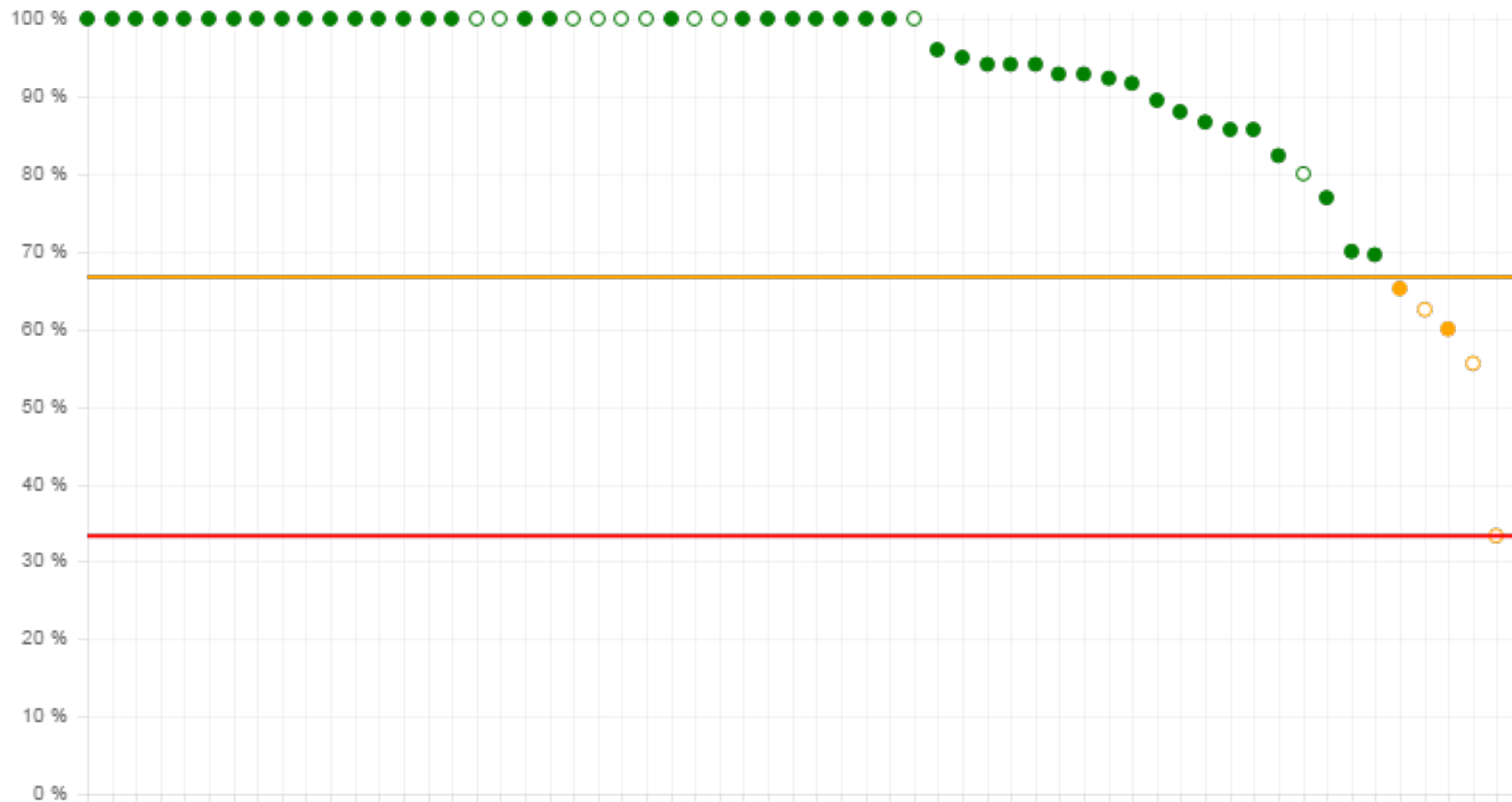
Numero moduli con indice di soddisfazione sotto la soglia del 33.3%: 1 (1.67%)

Numero moduli con indice di soddisfazione tra il 33.3% e il 66.7%: 5 (8.33%)

Numero moduli con indice di soddisfazione sopra la soglia del 66.7%: 54 (90.00%)

- Percentuale di soddisfazione inferiore al 33.3%
- Percentuale di soddisfazione inferiore al 33.3% e con numero schede tra 5 e 9
- Percentuale di soddisfazione compresa tra il 33.3% e il 66.7%
- Percentuale di soddisfazione compresa tra il 33.3% e il 66.7% e con numero schede tra 5 e 9
- Percentuale di soddisfazione superiore al 66.7%
- Percentuale di soddisfazione superiore al 66.7% e con numero schede tra 5 e 9

X: insegnamenti elaborati (24) Y: Soddisfazione (%)



Il docente stimola / motiva l'interesse verso la disciplina?

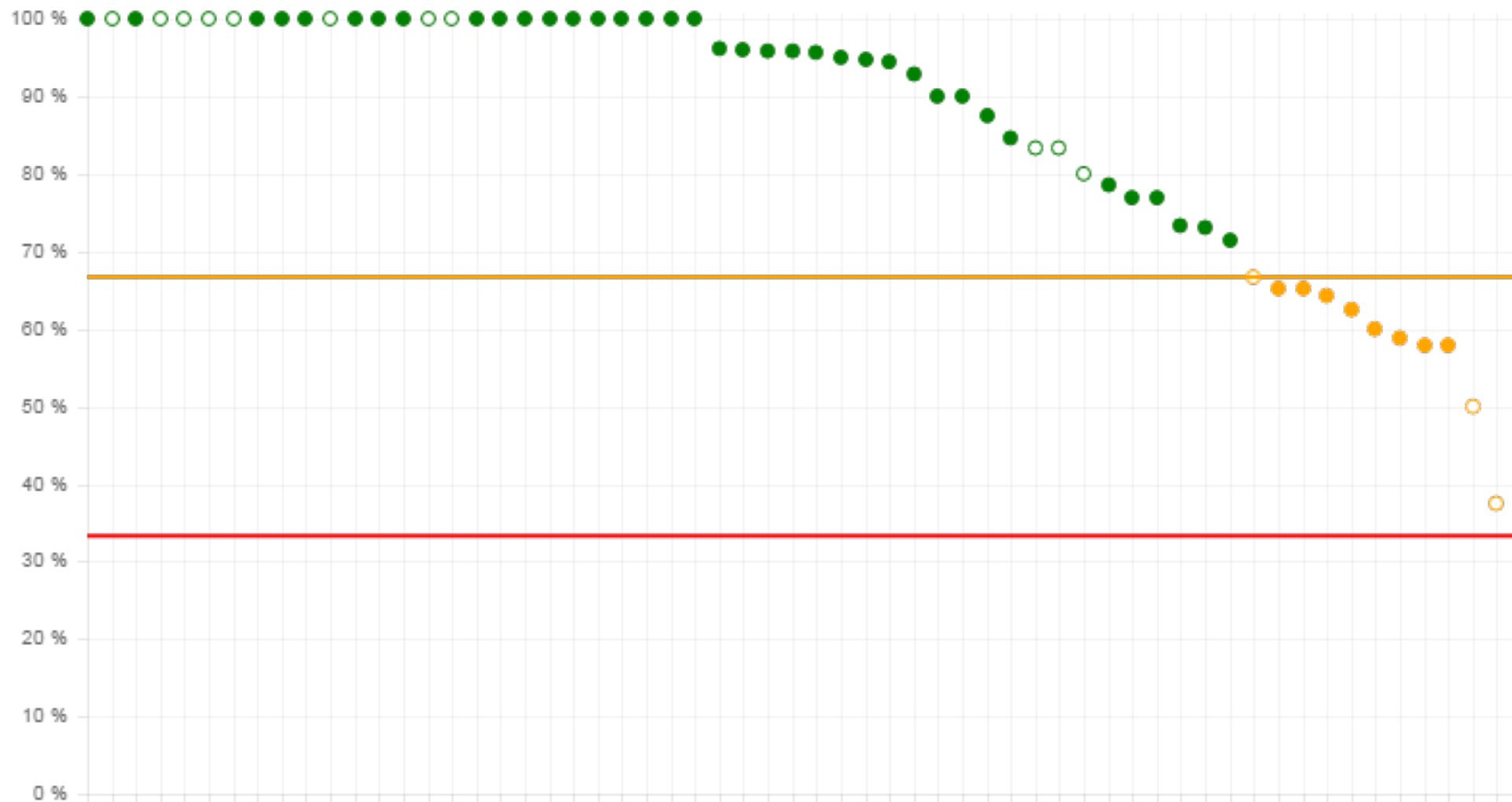
Numero moduli con indice di soddisfazione sotto la soglia del 33.3%: 1 (1.67%)

Numero moduli con indice di soddisfazione tra il 33.3% e il 66.7%: 11 (18.33%)

Numero moduli con indice di soddisfazione sopra la soglia del 66.7%: 48 (80.00%)

- Percentuale di soddisfazione inferiore al 33.3%
- Percentuale di soddisfazione inferiore al 33.3% e con numero schede tra 5 e 9
- Percentuale di soddisfazione compresa tra il 33.3% e il 66.7%
- Percentuale di soddisfazione compresa tra il 33.3% e il 66.7% e con numero schede tra 5 e 9
- Percentuale di soddisfazione superiore al 66.7%
- Percentuale di soddisfazione superiore al 66.7% e con numero schede tra 5 e 9

X: insegnamenti elaborati (15) Y: Soddisfazione (%)



Il docente espone gli argomenti in modo chiaro?

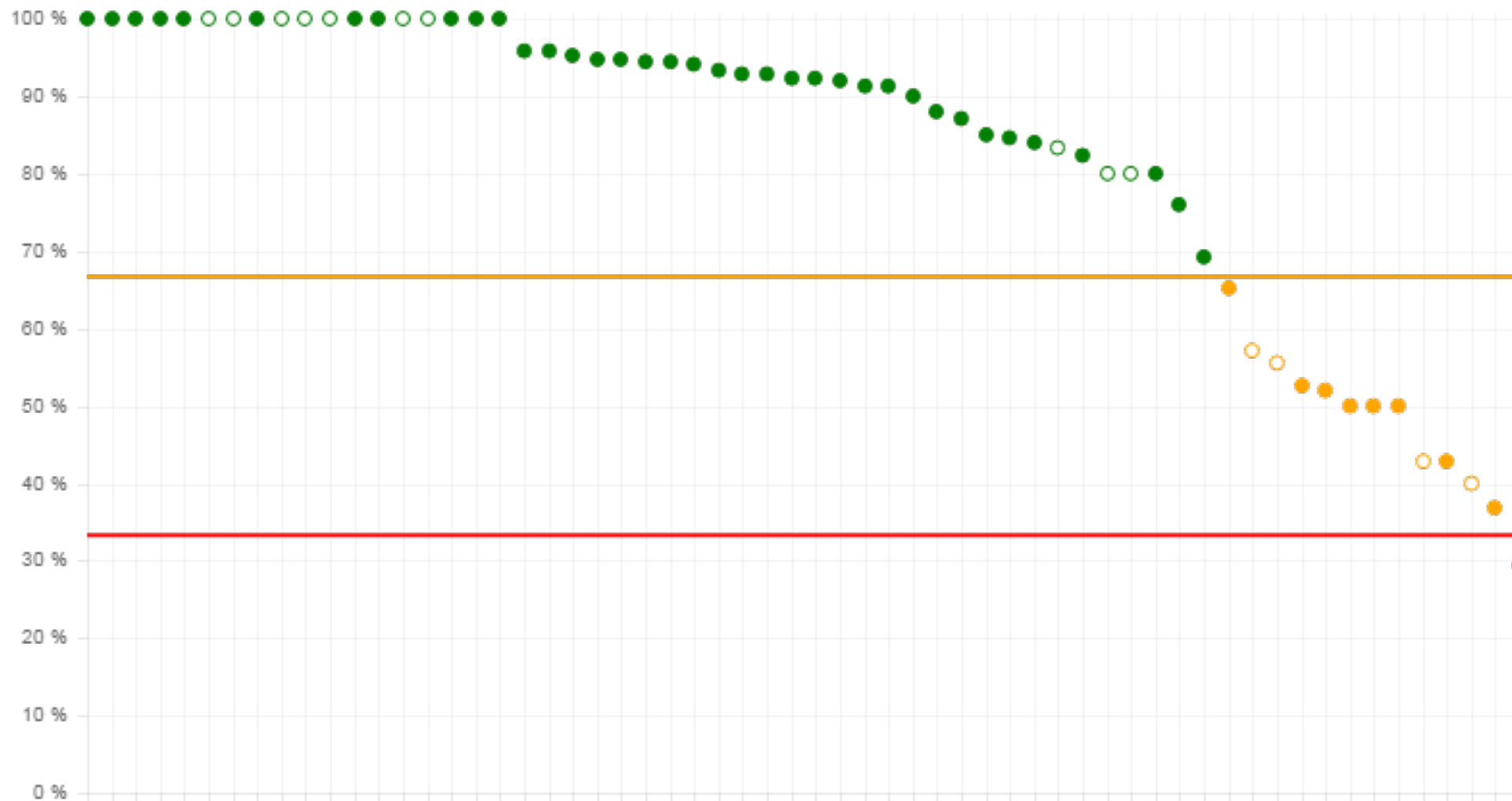
Numero moduli con indice di soddisfazione sotto la soglia del 33.3%: 1 (1.67%)

Numero moduli con indice di soddisfazione tra il 33.3% e il 66.7%: 12 (20.00%)

Numero moduli con indice di soddisfazione sopra la soglia del 66.7%: 47 (78.33%)

- Percentuale di soddisfazione inferiore al 33.3%
- Percentuale di soddisfazione inferiore al 33.3% e con numero schede tra 5 e 9
- Percentuale di soddisfazione compresa tra il 33.3% e il 66.7%
- Percentuale di soddisfazione compresa tra il 33.3% e il 66.7% e con numero schede tra 5 e 9
- Percentuale di soddisfazione superiore al 66.7%
- Percentuale di soddisfazione superiore al 66.7% e con numero schede tra 5 e 9

X: insegnamenti elaborati (6) Y: Soddisfazione (%)



Le attività didattiche integrative (esercitazioni, tutorati, laboratori, etc...), ove esistenti, sono utili all'apprendimento della materia? (non compilare se non pertinente)

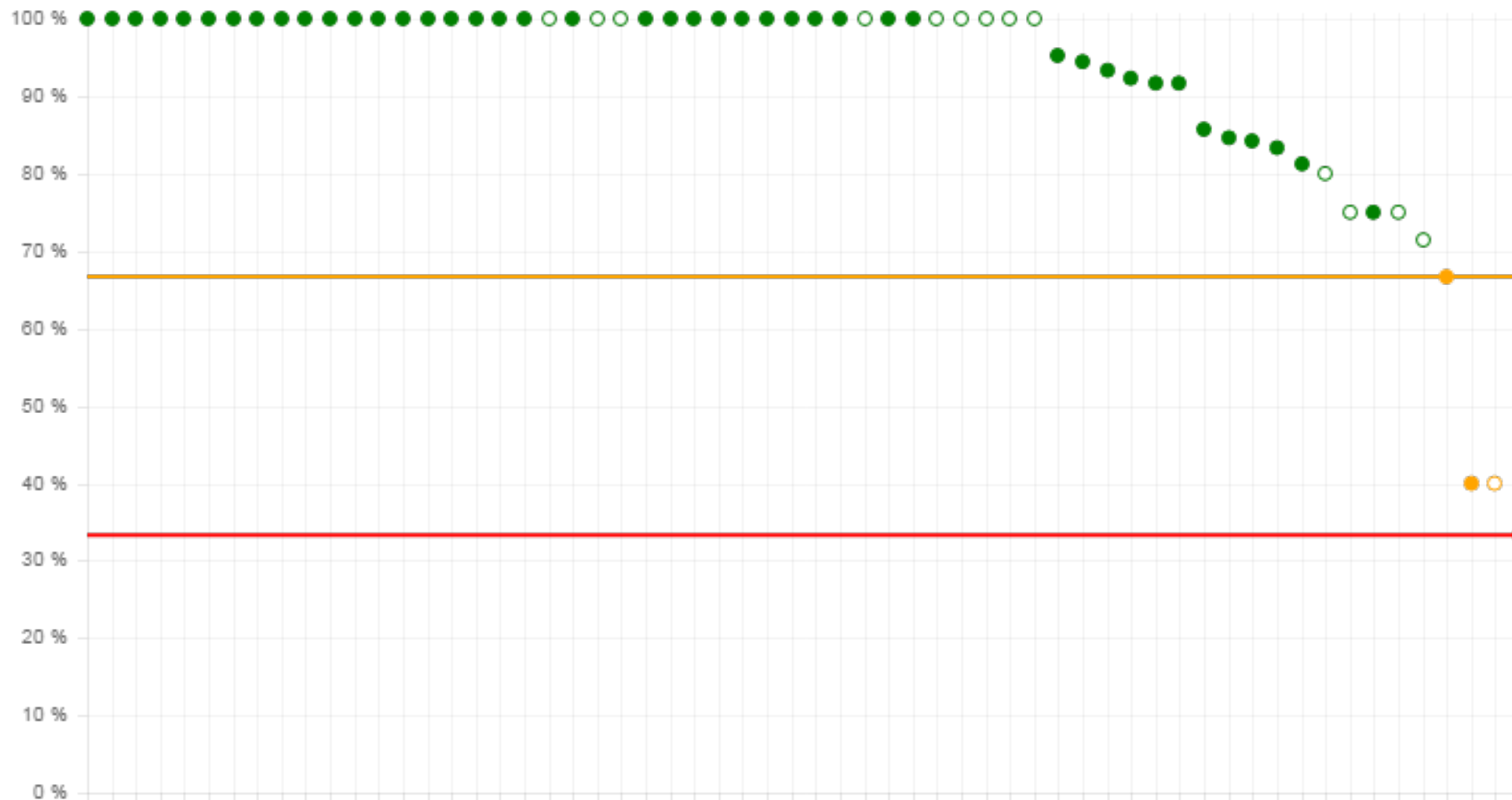
Numero moduli con indice di soddisfazione sotto la soglia del 33.3%: 0 (0.00%)

Numero moduli con indice di soddisfazione tra il 33.3% e il 66.7%: 4 (6.67%)

Numero moduli con indice di soddisfazione sopra la soglia del 66.7%: 56 (93.33%)

- Percentuale di soddisfazione inferiore al 33.3%
- Percentuale di soddisfazione inferiore al 33.3% e con numero schede tra 5 e 9
- Percentuale di soddisfazione compresa tra il 33.3% e il 66.7%
- Percentuale di soddisfazione compresa tra il 33.3% e il 66.7% e con numero schede tra 5 e 9
- Percentuale di soddisfazione superiore al 66.7%
- Percentuale di soddisfazione superiore al 66.7% e con numero schede tra 5 e 9

X: insegnamenti elaborati (-3) Y: Soddisfazione (%)



L'insegnamento è stato svolto in maniera coerente con quanto dichiarato sul sito Web del corso di studio?

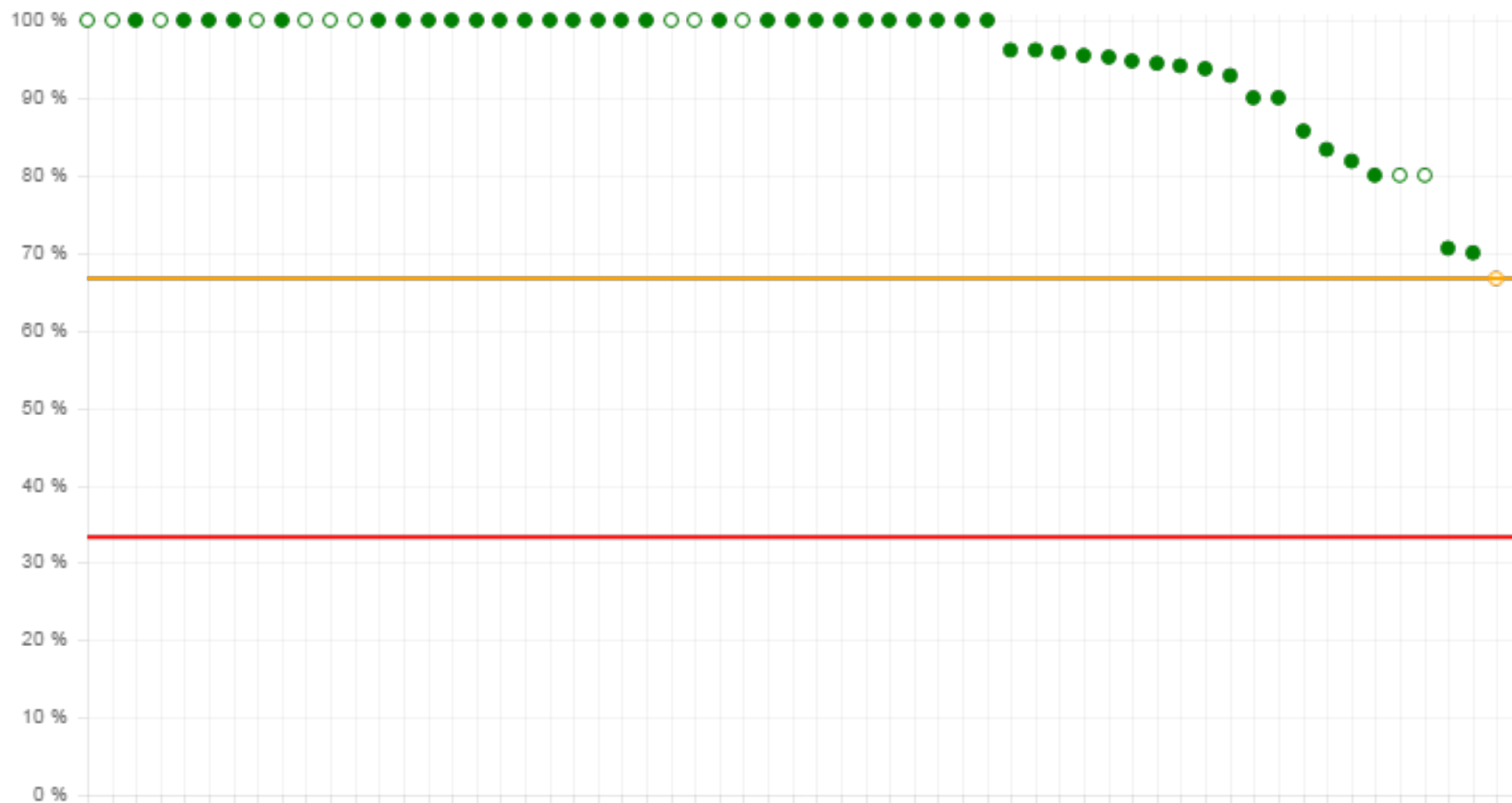
Numero moduli con indice di soddisfazione sotto la soglia del 33.3%: 0 (0.00%)

Numero moduli con indice di soddisfazione tra il 33.3% e il 66.7%: 2 (3.33%)

Numero moduli con indice di soddisfazione sopra la soglia del 66.7%: 58 (96.67%)

- Percentuale di soddisfazione inferiore al 33.3%
- Percentuale di soddisfazione inferiore al 33.3% e con numero schede tra 5 e 9
- Percentuale di soddisfazione compresa tra il 33.3% e il 66.7%
- Percentuale di soddisfazione compresa tra il 33.3% e il 66.7% e con numero schede tra 5 e 9
- Percentuale di soddisfazione superiore al 66.7%
- Percentuale di soddisfazione superiore al 66.7% e con numero schede tra 5 e 9

X: insegnamenti elaborati (-12) Y: Soddisfazione (%)



Il docente è reperibile per chiarimenti e spiegazioni?

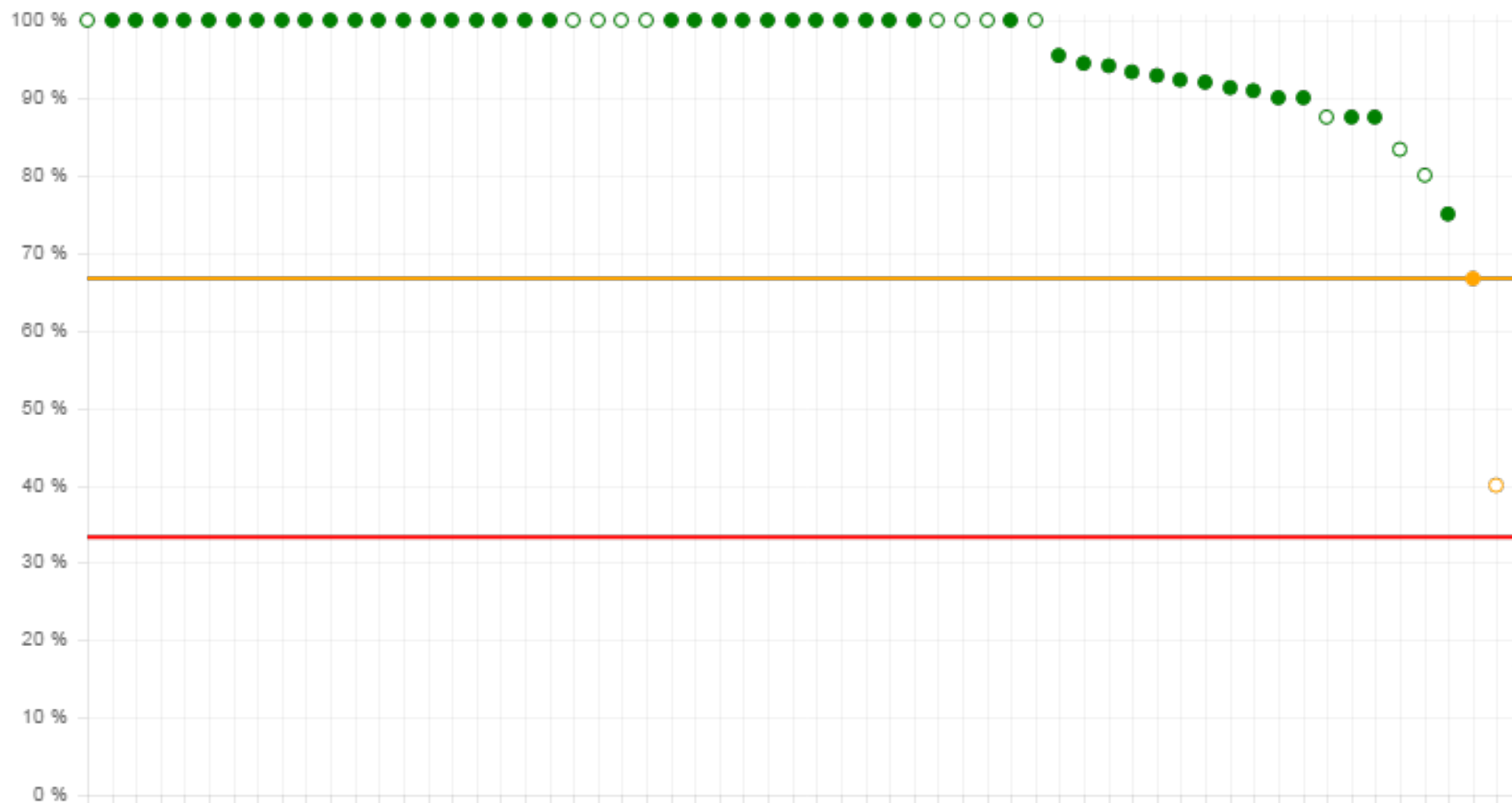
Numero moduli con indice di soddisfazione sotto la soglia del 33.3%: 1 (1.67%)

Numero moduli con indice di soddisfazione tra il 33.3% e il 66.7%: 2 (3.33%)

Numero moduli con indice di soddisfazione sopra la soglia del 66.7%: 57 (95.00%)

- Percentuale di soddisfazione inferiore al 33.3%
- Percentuale di soddisfazione inferiore al 33.3% e con numero schede tra 5 e 9
- Percentuale di soddisfazione compresa tra il 33.3% e il 66.7%
- Percentuale di soddisfazione compresa tra il 33.3% e il 66.7% e con numero schede tra 5 e 9
- Percentuale di soddisfazione superiore al 66.7%
- Percentuale di soddisfazione superiore al 66.7% e con numero schede tra 5 e 9

X: insegnamenti elaborati (-21) Y: Soddisfazione (%)



E' interessato/a agli argomenti trattati nell'insegnamento?

Numero moduli con indice di soddisfazione sotto la soglia del 33.3%: 0 (0.00%)

Numero moduli con indice di soddisfazione tra il 33.3% e il 66.7%: 2 (3.33%)

Numero moduli con indice di soddisfazione sopra la soglia del 66.7%: 58 (96.67%)

- Percentuale di soddisfazione inferiore al 33.3%
- Percentuale di soddisfazione inferiore al 33.3% e con numero schede tra 5 e 9
- Percentuale di soddisfazione compresa tra il 33.3% e il 66.7%
- Percentuale di soddisfazione compresa tra il 33.3% e il 66.7% e con numero schede tra 5 e 9
- Percentuale di soddisfazione superiore al 66.7%
- Percentuale di soddisfazione superiore al 66.7% e con numero schede tra 5 e 9

X: insegnamenti elaborati (-30) Y: Soddisfazione (%)

